Wylot W1

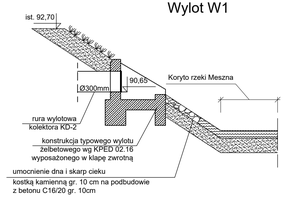

Wylot W2, W3

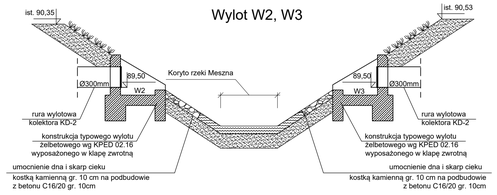

Wpust betonowy jezdniowy *Ø500mm*

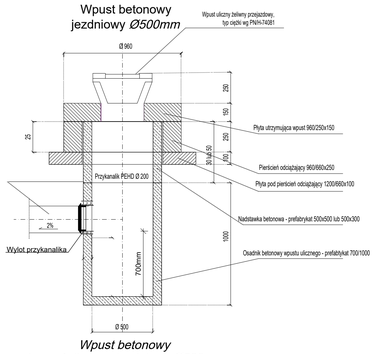

Wpust betonowy krawężnikowo - jezdniowy Ø500mm

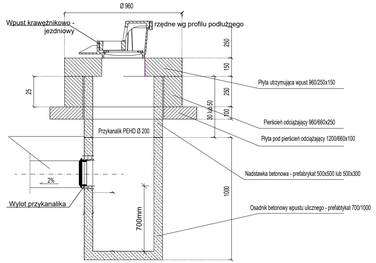

Studnia kanalizacyjna Ø1000mm schemat

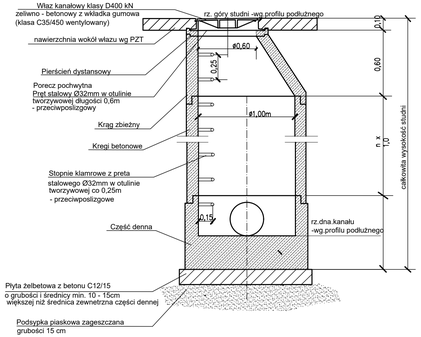

SCHEMAT

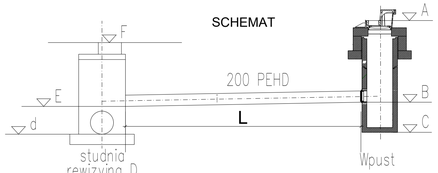

Kolektor KD - 1

Nr wpustu/ studni	Rzędna góry wpustu	Rzędna odpływu wpustu	Wysokość od góry do odpływu	Nr studni rewizyjnej	Rzędna góry studni	Rzędna dna studni lub kanału	Rzędna włączenia przykanalika	Rzędna dna wpustu	Długość przykanalika	Spadek %
	A	B		D	F	d	E	C	L	i
Wpust1	92,67	91,67	1,00	S.1.1	92,69	90,75	91,61	90,97	2,80	2,00
Wpust2	92,67	91,67	1,00	S.1.1	92,69	90,75	91,58	90,97	4,70	2,00
Wpust3	93,09	92,09	1,00	S.1.2	93,08	91,45	92,02	91,39	3,30	2,00
Wpust4	93,09	92,09	1,00	S.1.2	93,08	91,45	91,99	91,39	4,80	2,00
Wpust5	93,57	92,57	1,00	S.1.3	93,59	92,19	92,53	91,87	2,20	2,00
Wpust6	93,57	92,57	1,00	S.1.3	93,59	92,19	92,48	91,87	4,30	2,00
Wpust7	94,06	93,06	1,00	S.1.4	94,06	92,53	93,01	92,36	2,30	2,00
Wpust8	94,06	93,06	1,00	S.1.4	94,06	92,53	92,97	92,36	4,60	2,00
Wpust9	94,38	93,38	1,00	S.1.5	94,40	92,90	93,33	92,68	2,60	2,00
Wpust10	94,38	93,38	1,00	S.1.5	94,40	92,90	93,29	92,68	4,40	2,00
Wpust11	94,72	93,72	1,00	S.1.6	94,73	93,30	93,66	93,02	2,80	2,00
Wpust12	94,93	94,03	0,90	S.1.8	95,33	93,76	93,93	93,33	9,70	1,00
Wpust13	94,83	93,93	0,90	S.1.9	95,12	93,88	93,91	93,23	2,10	1,00

Kolektor KD - 2

Nr wpustu/ studni	Rzędna góry wpustu	Rzędna odpływu wpustu	Wysokość od góry do odpływu	Nr studni rewizyjnej	Rzędna góry studni	Rzędna dna studni lub kanału	Rzędna włączenia przykanalika	Rzędna dna wpustu	Długość przykanalika	Spadek %
	A	B		D	F	d	E	C	L	i
Wpust W23	92,32	91,32	1,00	S.2.1	92,48	89,61	91,25	90,62	3,60	2,00
Wpust W22	92,00	91,00	1,00	S.2.2	92,16	89,89	90,96	90,30	1,80	2,00
Wpust W21	91,80	90,80	1,00	S.2.3	91,91	90,26	90,75	90,10	2,60	2,00
Wpust W20	91,67	90,67	1,00	S.2.4	91,82	90,46	90,61	89,97	2,80	2,00
Wpust W19	91,65	90,65	1,00	S.2.5	91,80	90,56	90,60	89,95	2,70	2,00
Wpust W18	91,89	90,89	1,00	S.2.6	92,00	90,66	90,84	90,19	2,60	2,00
Wpust W17	92,60	91,60	1,00	S.2.7	92,69	91,06	91,53	90,90	3,50	2,00
Wpust W16	93,45	92,45	1,00	S.2.8	93,49	91,86	92,41	91,75	2,20	2,00
Wpust W15	94,26	93,26	1,00	S.2.9	94,28	92,66	93,22	92,56	2,10	2,00
Wpust W14	94,98	93,98	1,00	S.2.11	95,03	93,53	93,94	93,28	1,90	2,00

Kolektor KD - 3

Nr wpustu/ studni	Rzędna góry wpustu	Rzędna odpływu wpustu	Wysokość od góry do odpływu	Nr studni rewizyjnej	Rzędna góry studni	Rzędna dna studni lub kanału	Rzędna włączenia przykanalika	Rzędna dna wpustu	Długość przykanalika	Spadek %
	A	B		D	F	d	E	C	L	i
Wpust W24	92,59	91,59	1,00	S.3.1	92,66	89,57/91,04	91,51	90,89	4,10	2,00
Wpust W25	93,04	92,04	1,00	S.3.2	93,18	91,76	92,00	91,34	1,80	2,00
Wpust W26	93,94	92,94	1,00	S.3.3	93,95	92,64	92,91	92,24	1,60	2,00
Wpust W27	94,60	93,60	1,00	S.3.4	94,75	93,34	93,57	92,90	1,40	2,00
Wpust W28	95,38	94,38	1,00	S.3.5	95,50	94,04	94,34	93,68	1,80	2,00
Wpust W29	96,18	95,18	1,00	S.3.6	96,29	94,34	95,13	94,48	2,50	2,00

jednostka projektowa

A C D
ADAM CHMIELEWSKI

WŁAŚCICIEL: ADAM CHMIELEWSKI
UL. RZYMSKIEJ WŁADZY
PILECKIEGO 16/25
62-400 SŁUPCA

TEL: +48 63 241 01 74
KOM: +48 506 713 906
E-MAIL: biuro@acdrogi.pl
WWW: www.acdrogi.pl

PRAWA AUTORSKIE ZASTRZEŻONE COPY RIGHTS RESERVED
Przedmiotowy projekt chroniony jest prawem autorskim zgodnie z art. 1 Ustawy o Prawie Autorskim i Prawach Pokrewnych z dnia 4 lutego 1994 r. (dz. U. nr 34 poz. 83)

zadanie	PRZEBUDOWA DROGI POWIATOWEJ NR 3055P NA ODCINKU MŁODOJEWO – MŁODOJEWO PARCELE – DROGA WOJEWÓDZKA NR 263
obiekt	Droga powiatowa nr 3055P
inwestor	Powiat Słupecki ul. Pocztowa 20 62-400 Słupca
zamawiający	Powiatowy Zarząd Dróg w Słupcy ul. Zgierzyca 22 62-420 Strzałkowo
rysunek	PRZEKROJE NORMALNE

projektant	inż. Adam Chmielewski WKP/0231/POOD/06	podpis
opracował	Tomasz Żywert	podpis
opracował	Agnieszka Jasińska	podpis
opracował	mgr inż. Dominik Juszczak	podpis

stadium	branża	skala	data	nr rysunku
Projekt techniczny	Drogowa	1:50/ schemat	09.2020	3.2